

Центр интеграционных исследований ЕАБР

24 сентября 2013

Интеграционный барометр ЕАБР – 2013

Презентация по результатам второй волны измерений

Центр интеграционных исследований ЕАБР

ЦИИ основан Евразийским банком развития в 2011 году.

Фокус на количественных исследованиях:

- Эффекты ТС и ЕЭП
- Эффекты расширения ТС и ЕЭП
- Макроэкономическое моделирование
- Система индикаторов евразийской интеграции
- Мониторинг взаимных инвестиций СНГ
- Общественное восприятие интеграции





Описание и методика проекта

- Проект «Интеграционный барометр ЕАБР» действует с 2012 года. Реализуется совместно ЦИИ ЕАБР и «Евразийским монитором»
 - В 2013 году в проекте участвовали 12 стран (11 стран СНГ и Грузия). Всего опрошено более 14 тыс. человек (от 1000 до 2000 в каждой стране)
- Общая **цель** исследования:
- мониторинговое изучение **интеграционных предпочтений** населения стран региона СНГ (внешнеполитических, внешнеэкономических, социокультурных ориентаций);
 - оценка **гуманитарной «интегрированности»** этого региона в динамике

Состав понятия



Наборы вопросов

Чьи товары покупаете?
Где хотите работать?
Где хотите жить?
Откуда импортировать труд?
Откуда импортировать капитал?
С кем вести научный обмен?

Где бывали?
О каких странах хотите больше узнать?
В каких странах есть постоянные корреспонденты?
Где хотите отдохнуть?
Где хотите учиться (или отправить на учебу детей)?
Откуда импортировать искусство?
Откуда привлекать туристов?

Кто нам друг?
Кто нам недруг?
Кому мы окажем военную помощь?
Кто нам окажет военную помощь?

Пространство выбора

- | | | | |
|---|-------------|----|--------------|
| 1 | Азербайджан | 7 | Молдова |
| 2 | Армения | 8 | Россия |
| 3 | Беларусь | 9 | Таджикистан |
| 4 | Грузия | 10 | Туркменистан |
| 5 | Казахстан | 11 | Узбекистан |
| 6 | Кыргызстан | 12 | Украина |

**Притяжение к постсоветскому пространству
в целом и внутри него**

- | | |
|----|----------------------------------|
| 13 | Великобритания |
| 14 | Германия |
| 15 | Франция |
| 16 | Другие страны Европейского союза |

Притяжение к Евросоюзу

- | | | | |
|----|--------|----|------------------------------------|
| 17 | Индия | 22 | Страны арабо-исламского мира |
| 18 | Китай | | (Ближний Восток и Северная Африка) |
| 19 | США | 23 | Другие страны |
| 20 | Турция | | |
| 21 | Япония | | |

Притяжение к остальному миру

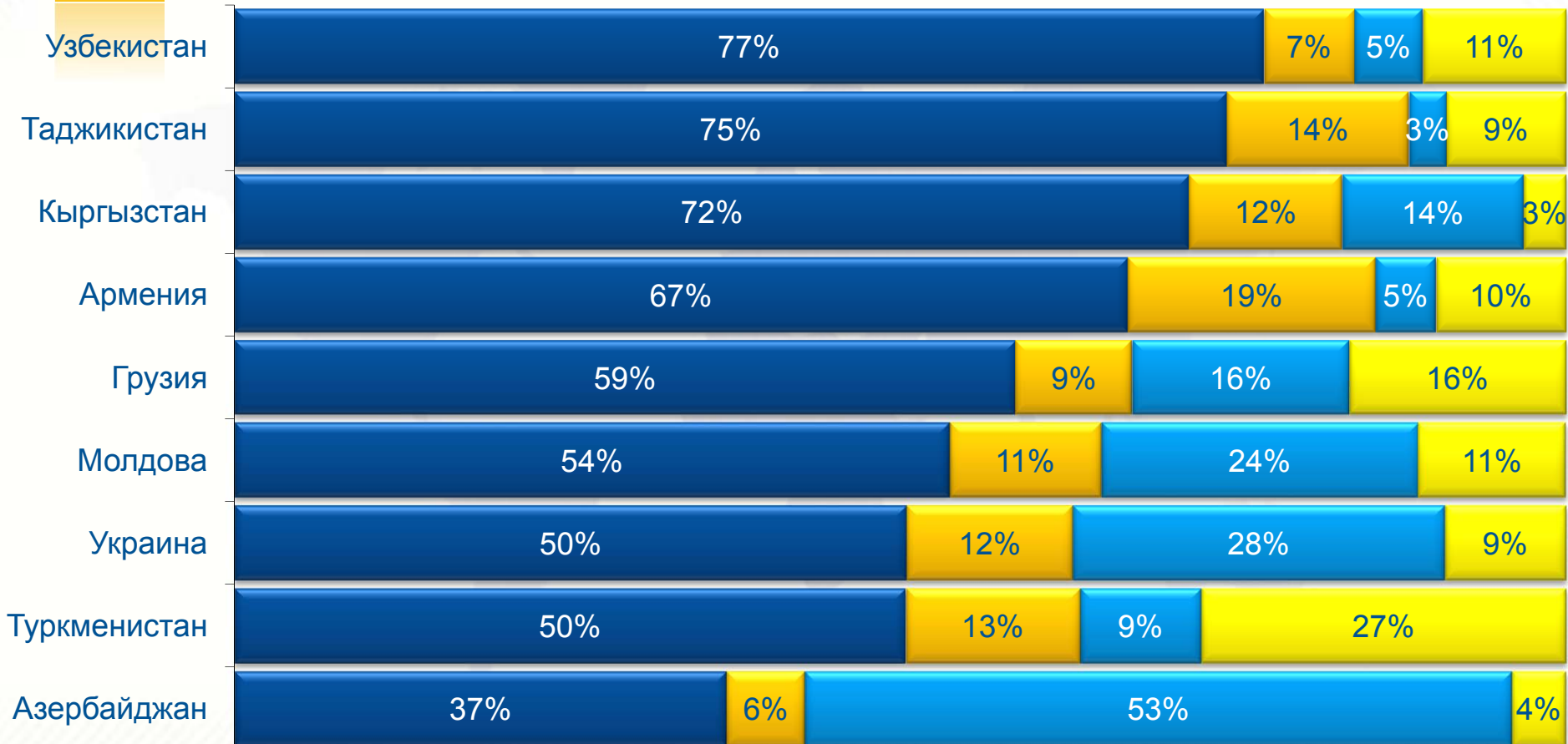
- | | |
|----|----------------------|
| 24 | Таких стран нет |
| 25 | Затрудняюсь ответить |

«Автономность»

Отношение к ТС и ЕЭП со стороны стран-членов



Отношение к ТС и ЕЭП со стороны третьих стран



■ Безусловно да / Скорее да ■ Мне безразлично ■ Скорее нет / Безусловно нет ■ Затрудняюсь ответить

Для сравнения: сопоставление результатов Интеграционного барометра ЕАБР и Евробарометра

ТС

Среди стран-членов ТС уровень общественного одобрения ТС и ЕЭП от 65% до 73%.


Среди стран-соседей ТС оценки ТС и ЕЭП - от 50% (Украина, Туркменистан) и выше (остальные) - до 77%.
Только в Азербайджане лишь 37% «ЗА», 53% «ПРОТИВ».

ЕС

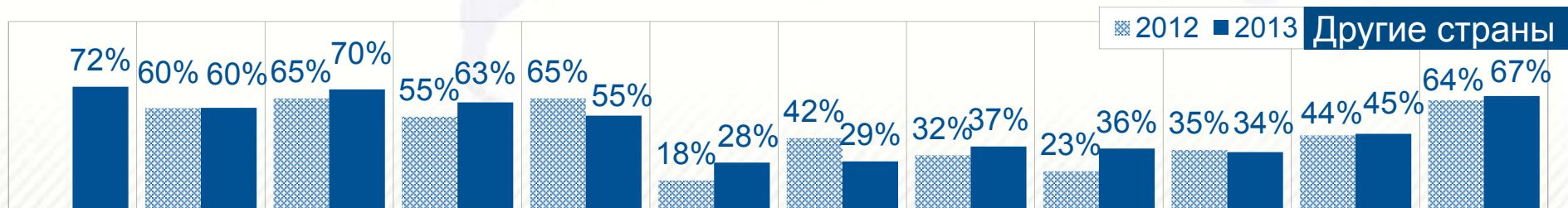
Население стран-членов Евросоюза в среднем оценивает участие их стран Общем рынке ЕС тоже положительно, но доля тех кто «ЗА» в среднем по странам лишь немного превышает 50%.

В странах-кандидатах лишь в Македонии и Черногории положительные оценки превышают 50%.

Восприятие экономической интеграции в регионе СНГ в целом более позитивное, чем в Евросоюзе.



Экономика. Предпочтения по потребительским товарам



Экономика. Предпочтения по потребительским товарам (Топ-3 внутри региона СНГ)

Россия



Украина



Экономика. Импорт капитала

■ 2012 ■ 2013 Страны бывшего СССР



■ 2012 ■ 2013 Страны Евросоюза



■ 2012 ■ 2013 Другие страны



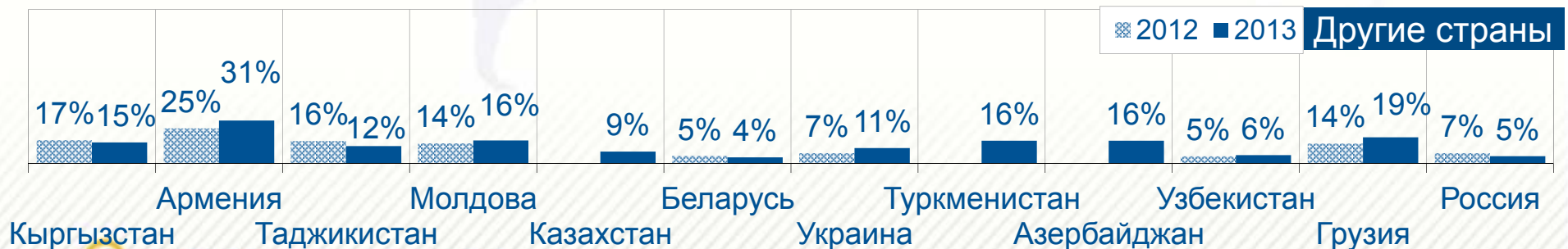
Экономика. Научно-техническое сотрудничество



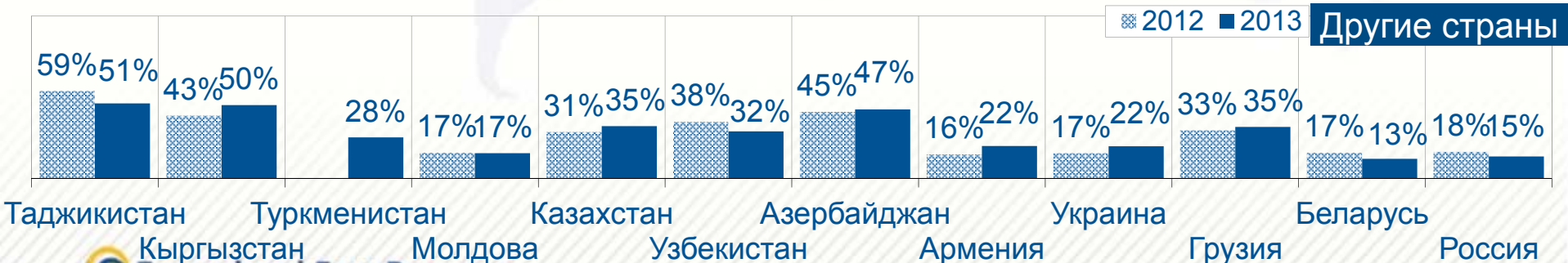
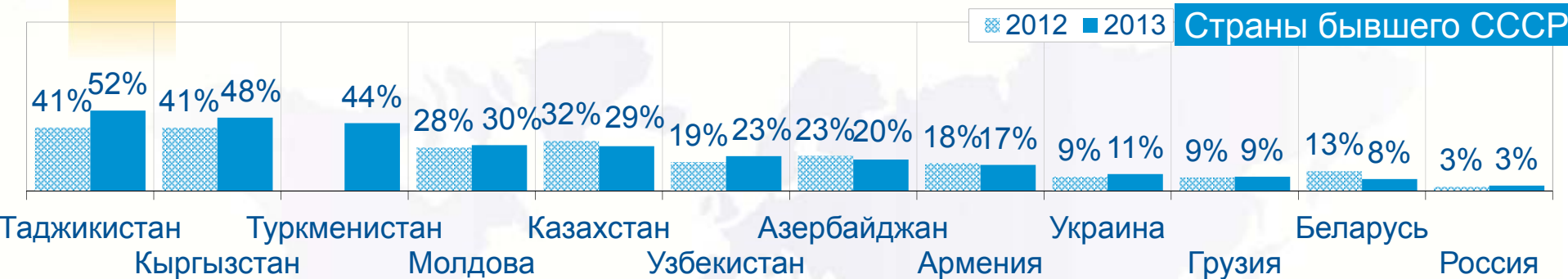
Экономика. Трудовая миграция (предпочтения внутри региона СНГ)



Личная коммуникация с представителями других стран



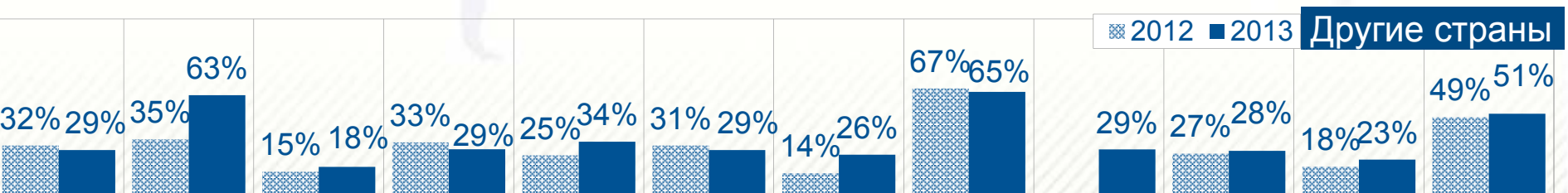
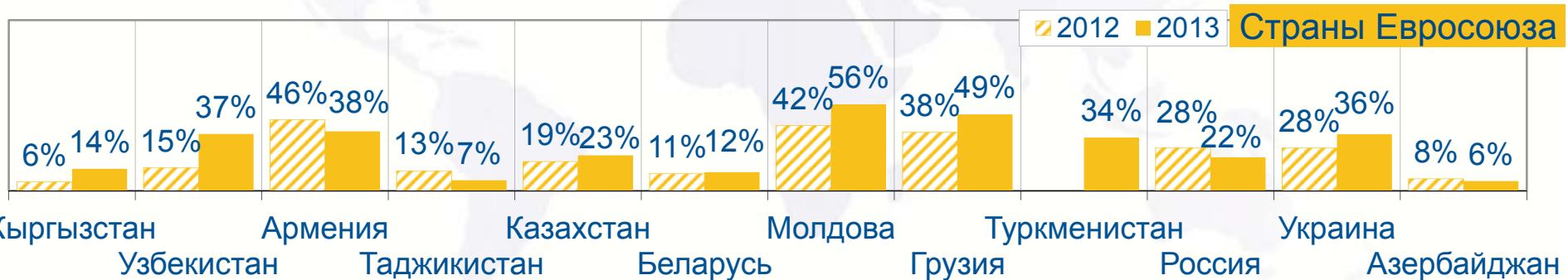
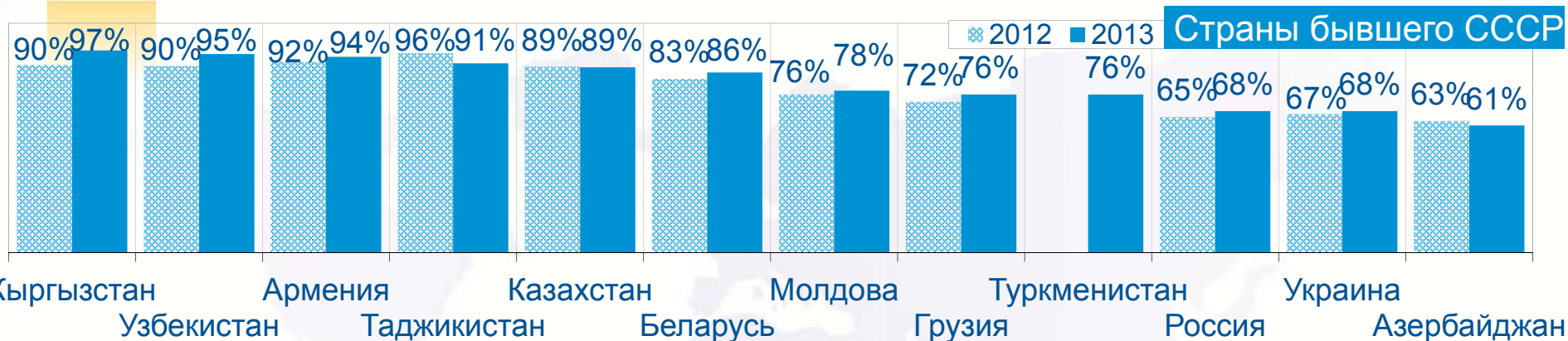
Образование: привлекательность других стран



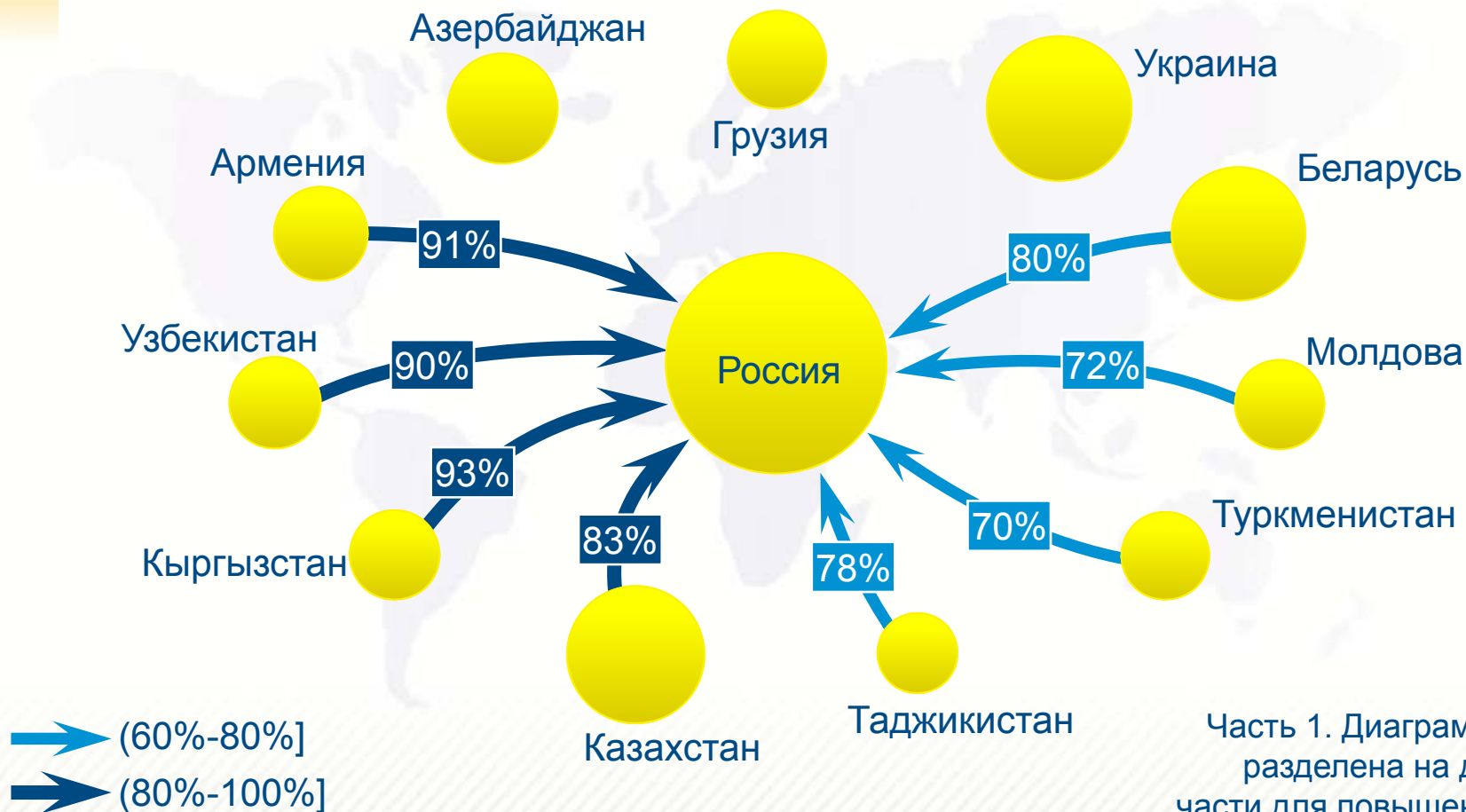
Познавательный интерес к другим странам



Политика. Восприятие дружественности других стран

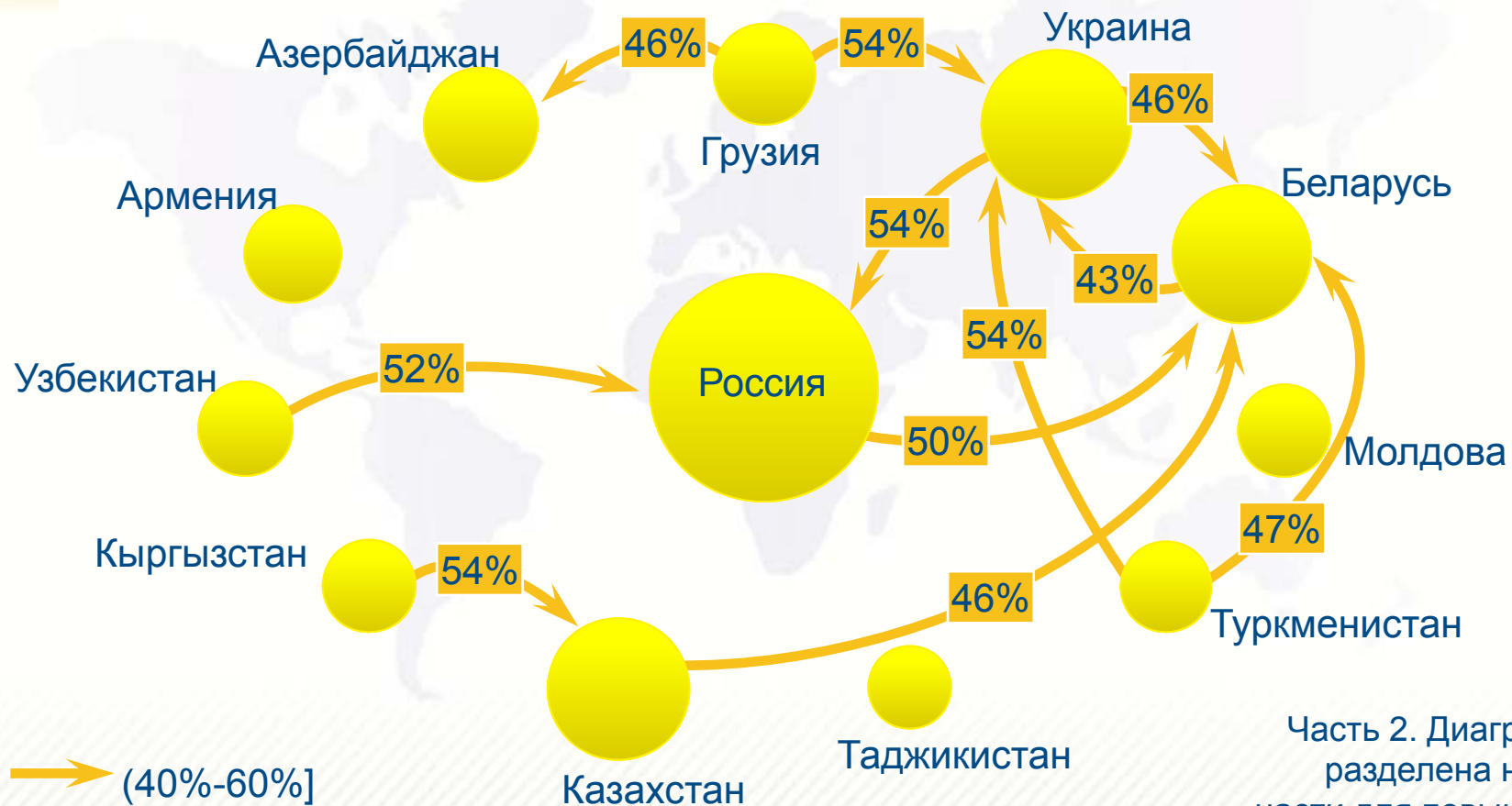


Политика. Восприятие дружественности других стран (предпочтения внутри региона СНГ)



Часть 1. Диаграмма разделена на две части для повышения читаемости

Политика. Восприятие дружественности других стран (предпочтения внутри региона СНГ)



Часть 2. Диаграмма разделена на две части для повышения читаемости

Уровень ориентации на автономность в общественном мнении стран, участвующих в проекте



Векторы предпочтений: общие показатели





Евразийский Банк Развития

Спасибо за внимание!

www.eabr.org



Евразийский Банк Развития

Наши контакты:

ГОЛОВНОЙ ОФИС

Республика Казахстан, 050051
г. Алматы, пр. Достык, д. 220
Тел: +7 (727) 244 40 44
Факс: +7 (727) 244 65 70
E-mail: info@eabr.org
Сайт: www.eabr.org

ФИЛИАЛ В Г. САНКТ-ПЕТЕРБУРГЕ

Российская Федерация, 191014
г. Санкт-Петербург, ул. Парадная, д. 7
Тел.: +7 (812) 320 44 41, 320 44 45, 320 44 46
Факс: +7 (812) 329 40 41

ПРЕДСТАВИТЕЛЬСТВО В Г. АСТАНЕ

Республика Казахстан, 010000
г. Астана, ул. Кунаева, д. 33
Бизнес-центр «Астаналык», 11-й этаж
Тел.: +7 (7172) 55 84 84
Факс: +7 (7172) 55 84 85

ПРЕДСТАВИТЕЛЬСТВО В Г. ДУШАНБЕ

Республика Таджикистан, 734012
г. Душанбе, ул. Айни, д. 24а
Бизнес-центр «С. А. С», 4-й этаж
Тел.: +992 (44) 6 40 04 45
Факс: + 992 (44) 6 40 04 46

ПРЕДСТАВИТЕЛЬСТВО В Г. ЕРЕВАНЕ

Республика Армения, 0010
г. Ереван, ул. В. Саргсяна, д. 26/1
Бизнес-центр «Эребуни-Плаза», оф. 811
Тел.: +374 (10) 54 01 02
Факс: +374 (10) 54 13 52


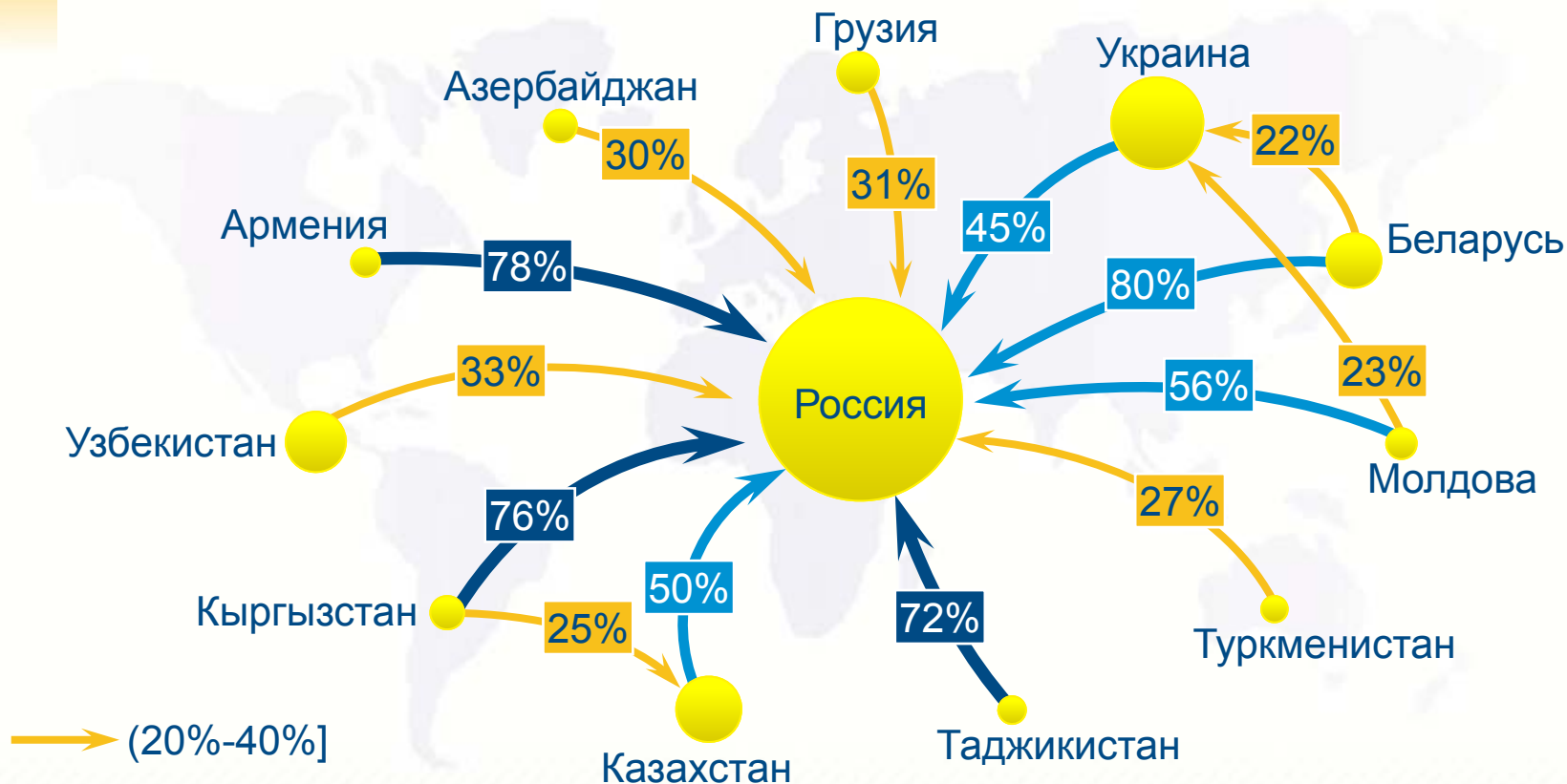
ПРЕДСТАВИТЕЛЬСТВО В Г. МИНСКЕ

Республика Беларусь, 220030
г. Минск, ул. Мясникова, д. 70, оф. 310
Тел.: + 375 (17) 306 54 64
Факс: + 375 (17) 306 54 65

ПРЕДСТАВИТЕЛЬСТВО В Г. МОСКВЕ

Российская Федерация, 109240
г. Москва, Большой Ватин пер., д. 3
Тел.: +7 (495) 258 27 60, 645 04 45
Факс: +7 (495) 645 04 41

Личная коммуникация с представителями других стран (предпочтения внутри региона СНГ)



Личный опыт посещения других стран (предпочтения внутри региона СНГ)

